

कार्यालय, बिहार राज्य मदरसा शिक्षा बोर्ड

5, विद्यापति मार्ग, पटना – 800001

वस्तानिया मूल्यांकन-2023 की मार्गदर्शिका

वर्ग वस्तानिया स्तर के मदरसों में मूल्यांकन के लिए प्रधान मौलवियों को आवश्यक निर्देश।

- वस्तानिया मूल्यांकन कराने के लिए छात्र-छात्राएँ मदरसा बोर्ड के वेबसाइट- bsmeb.org पर उपलब्ध Wastania Candidate Application फॉर्म डाउनलोड करके उसमें माँगी गई सूचना भर कर मदरसा के प्रधान मौलवी के पास जमा करेंगे।
- छात्र-छात्राओं के द्वारा उपलब्ध कराए गए सूचना के आधार पर संबंधित मदरसा के प्रधान मौलवी छात्र-छात्राओं का वस्तानिया मूल्यांकन फॉर्म अपने स्तर से मदरसा बोर्ड वेबसाइट पर उपलब्ध Madrasa Dashboard के माध्यम से ऑन-लाइन भरेंगे।

प्रधान मौलवी Madrasa Dashboard का प्रयोग किस प्रकार करेंगे इस संबंध में आवश्यक निर्देश।

- Madrasa Dashboard का प्रयोग करने के लिए मदरसा के प्रधान मौलवी को User ID एवं Password प्राप्त करना होगा। इसे प्राप्त करने के लिए प्रधान मौलवी को मदरसा बोर्ड के वेबसाइट पर उपलब्ध Madrasa Registration Form भरना होगा। इसके उपरान्त प्रधान मौलवी को उनके Mobile No. पर Madrasa User ID प्राप्त हो जाएगा।

bsmebpatna1@gmail.com +91-0612-2508678 MADRASALOGIN

बिहार राज्य मदरसा शिक्षा बोर्ड, पटना
بھار راجھ مدرسا شیکھا بورڈ، پٹنہ
Bihar State Madrasa Education Board, Patna

About Board Messages Register Online Media Student Corner Contact Us

:- Important Instruction :-

- ऑनलाइन मदरसा रजिस्ट्रेशन पोर्टल 20-08-2022 से 04-09-2022 तक खुला रहेगा। एक मदरसा दो बार फॉर्म नहीं भर सकते हैं, इसलिये कृपया फॉर्म ध्यान से भरें।
- Head Moulvi / Inc. Head Moulvi mobile no is compulsory. This number will be used for OTP verification and for contact purpose.
- Madrasa Email ID is compulsory. This email id will be used for verification and contact purpose.
- Madrasa Affiliation Certificate is compulsory for madrasa registration. Your User ID & password will be active only after certificate verification.
- Madrasa Dashboard User ID & Password will be sent to your registered email ID after Email ID and Mobile No. verification.

Madrasa New Registration
Enter below mentioned details for madrasa registration.

District *
Select District

Madrasa Name: *
Select Madrasa Name

Head Moulvi / Inc. Head Moulvi Name *
Enter Principal Name

Mobile No. * **Email ID ***
Enter Mobile No. Enter Email ID

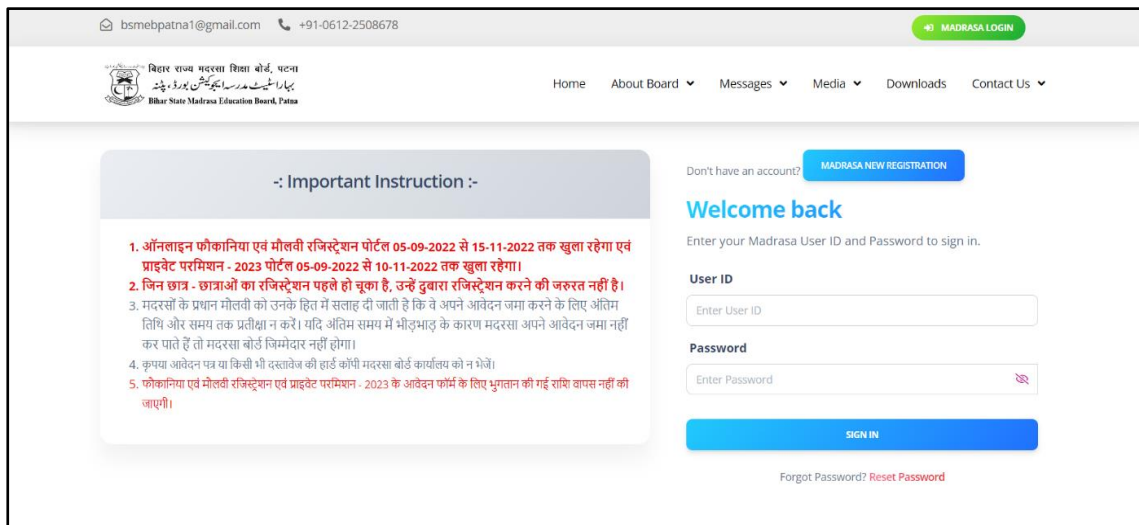
Create Password * **Confirm Password ***
Create Password Confirm Password

Upload Madrasa Affiliation Certificate (Upto 400KB In .pdf only): *
Choose Files No file chosen

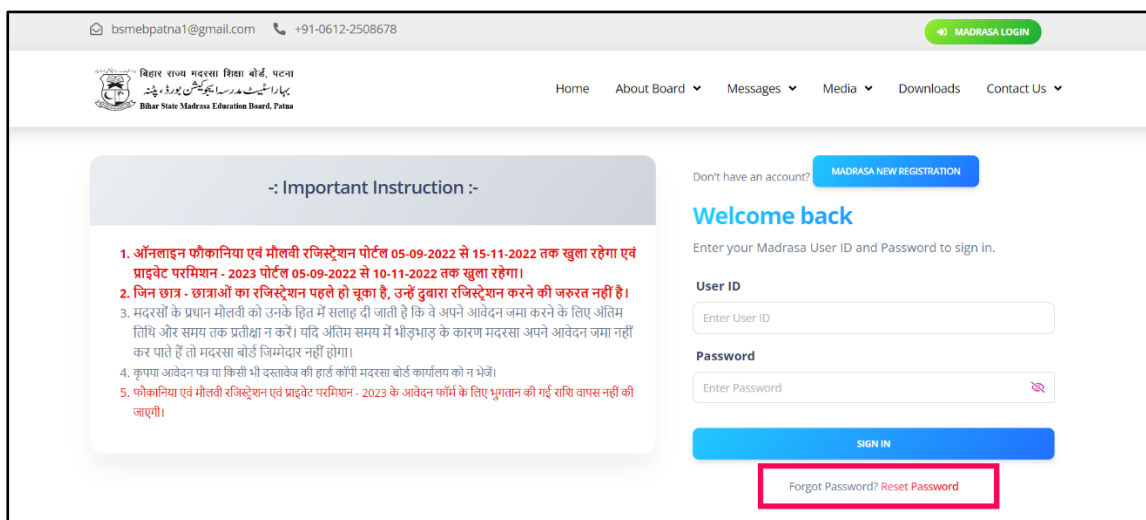
REGISTER

Already have an account? [Sign In](#)

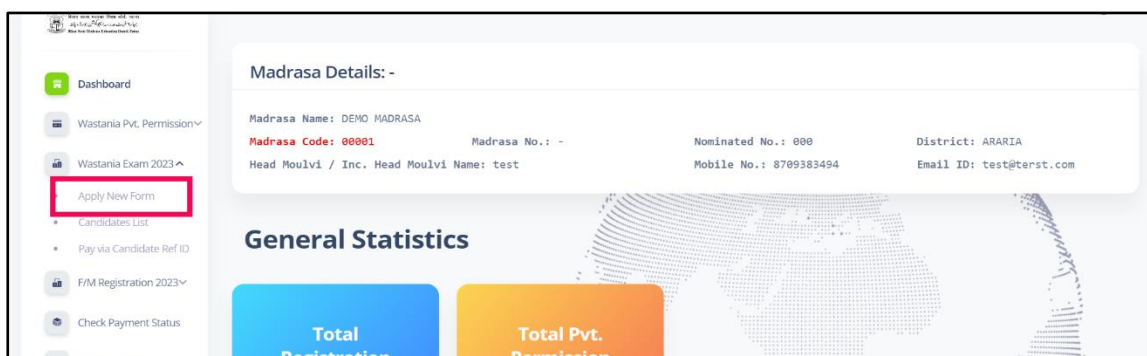
2. कार्यालय के जॉचोपरान्त प्रधान मौलवी को प्राप्त User ID एवं Password प्रयोग में लाया जा सकेगा तथा वे इसका प्रयोग Madrasa Dashboard में Login करने के लिए कर सकेंगे।



नोट:- मदरसा के प्रधान मौलवी अगर मदरसे का User ID एवं Password भूल जाते हैं तो वो अपना User ID एवं Password लॉग इन फॉर्म के निचे उपलब्ध “Reset Password” लिंक के जरिये पुनः प्राप्त कर सकते हैं।



3. प्रधान मौलवी छात्र-छात्राओं का वस्तानिया मूल्यांकन फॉर्म भरने के लिए Madrasa Dashboard में उपलब्ध लिंक (Wastania Evaluation 2023 > Apply New Form) को Click करेंगे।



4. वस्तानिया मूल्यांकन फॉर्म भरने के क्रम में छात्र-छात्राओं की वही विवरणी माँगी जाएगी जो छात्र-छात्राओं के द्वारा प्रधान मौलवी को Wastania Candidate Application फार्म के माध्यम से उपलब्ध कराया गया है। इसी प्रकार छात्र-छात्राओं की विवरणी भरते हुए फार्म भरने की प्रक्रिया जारी रहेगी।

- Dashboard
- Wastania Pvt. Permission
- Wastania Exam 2023
- F/M Registration 2023
- Check Payment Status
- Help & Support

Wastania Examination 2023

●

●

●

Step 1
Candidate Information

Step 2
Upload Photo, Sign & Candidate Appl. Form

Step 3
Preview & Submit

Standard *

Category *

Personal Details:

First Name * <input type="text" value="Enter First Name"/>	Last Name <input type="text" value="Enter Last Name"/>	Date of Birth * <input type="text" value="dd-mm-yyyy"/>
Father's Name * <input type="text" value="Enter Father's Name"/>	Mother's Name * <input type="text" value="Enter Mother's Name"/>	Gender * <input type="text" value="--- Choose Your Gender ---"/>
Permanent Address * <input type="text" value="Enter Permanent Address"/>	District * <input type="text" value="--- Choose District ---"/>	PIN Code * <input type="text" value="Enter Pin Code"/>
Mobile No. * <input type="text" value="Enter Mobile No"/>	Email Id * <input type="text" value="Enter Email ID"/>	Area Type * <input type="text" value="--- Choose Your Area Type ---"/>

Miscellaneous Details:

Religion * <input type="text" value="--- Choose your Religion ---"/>	Caste * <input type="text" value="--- Choose your Caste ---"/>
Differently Abled * <input type="text" value="--- Choose your Disability ---"/>	Marital Status * <input type="text" value="--- Choose your Marital Status ---"/>

Subject Details:

Compulsary Subjects: Dinyat Paper, Arabic, Urdu, Hindi, English, Persian, Mathematics, Social Studies, Science

Select Dinyat Paper Type *

- Dashboard
- Wastania Pvt. Permission
- Wastania Exam 2023
- F/M Registration 2023
- Check Payment Status
- Help & Support

Wastania Examination 2023

●

●

●

Step 1
Candidate Information

Step 2
Upload Photo, Sign & Candidate Appl. Form

Step 3
Preview & Submit

Upload Photo & Signature:

Upload Photo (Upto 100KB): * <input type="text" value="Choose Files"/> No file chosen	Upload Signature (Upto 50KB): * <input type="text" value="Choose Files"/> No file chosen
Upload Candidate Application Form (Upto 400KB in .pdf only): * <input type="text" value="Choose Files"/> No file chosen	

Copyright © 2022 All Rights Reserved by Bihar State Madrasa Education Board, Patna.
Designed & Developed by BSMEB IT Team.

About Us Support

5. फॉर्म में छात्र-छात्राओं की सूचना भरने के उपरान्त अंतिम चरण में Final Submit के बाद वस्तानिया मूल्यांकन फॉर्म के शुल्क का भुगतान भी ऑन-लाईन के माध्यम से किया जाएगा।

ज्ञातव्य हो कि Final Submit के बाद किसी भी प्रकार का सूधार संभव नहीं होगा।

नोट:- मदरसा के प्रधान मौलवी को विशेष कर सूचित किया जाता है कि छात्र-छात्राओं का वस्तानिया मूल्यांकन फॉर्म भरने की प्रक्रिया प्रारंभ करने से पूर्व Wastania Candidate Application फॉर्म (अधिकतम साईज- 400 KB in .pdf only), फोटो (अधिकतम साईज-100 KB) एवं हस्ताक्षर (अधिकतम साईज- 50 KB) को स्कैन कर के तैयार रखेंगे।